



Интернет и Видеонаблюдение

для частного сектора, предприятий и удаленных объектов от города

Установка и настройка Wi Fi сетей

готовые решения для офиса, торговых центров, ресторана и открытых площадей

Прокладка и монтаж оптоволоконных линий связи

Логин


Пароль

Техподдержка: (097) 041 50 82
с 09:00 до 19:00 (кроме праздничных дней)

Оплачивать услуги OBL-NET просто

Войдите на Портал абонента «Личный кабинет OBL-NET» по адресу <http://p.obl-net.com>
Введите свой **Логин, Пароль** и выберите удобный способ оплаты:

Пополнение счета с помощью скретч-карты



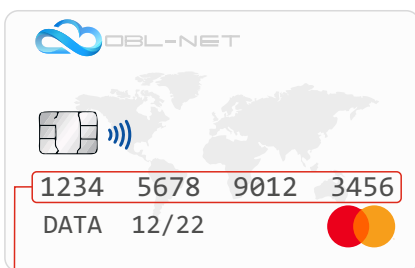
В меню личного кабинета, выберите раздел «Платежные карты», уберите защитный слой на скретч-карте, за которым размещен одноразовый код пополнения и введите его в поле «Номер карточки». Для правильного ввода предоставляется **5** попыток.

Номер карточки


Ввести код скретч-карты

Пополнение счета банковской картой или Приват24


Если вы располагаете платежной картой **Visa** или **Mastercard** с поддержкой платежей через интернет, то можете воспользоваться эквайринг-сервисом и пополнить счет не выходя из дома.



Номер карты



Срок действия



CVV2-код

В меню личного кабинета, переходим в раздел «Онлайн платежи»

выбираем систему , указываем сумму на которую хотим пополнить счет

от **50** до **600** грн, нажимаем кнопку «Далее», «Перейти к оплате» и выбираем вид оплаты

Оплатить через Приват24

Оплата картой



или

Номер карты

● ● ● ● ● ● ● ● ● ● ● ● ● ● ● ●

Срок действия CVV2

MM/YY ● ● ●